

# Požar v naravi



Že majhen izvor ognja ali iskrenje lahko v naravi hitro zanetita požar velikih razsežnosti.

# POŽAR V NARAVI

## Vzroki za nastanek požarov v naravi

Večino požarov v naravi povzroči človek zaradi nepazljivosti ali nevednosti. Povzročijo jih lahko tudi udari strel.



## Požarna ogroženost

Veliko in zelo veliko požarno ogroženost naravnega okolja razglašajo lokalne skupnosti ali Uprava Republike Slovenije za zaščito in reševanje.

O stopnji razglašene požarne ogroženosti naravnega okolja

in ukrepih, ki jih je treba med njo izvajati, je javnost obveščena prek medijev.

Ko je razglašena velika ali zelo velika požarna ogroženost naravnega okolja, je prepovedano:

- kuriti in požigati,
- odmetavati goreče ali druge predmete, ki lahko povzročijo požar,
- kuriti kresove in izvajati ognjemete,



- izven pozidanih površin uporabljati predmete, naprave ali izvajati aktivnosti, ki lahko povzročijo požar.

## Kurjenje v naravi

Pri kurjenju v naravi naj bo kurišče obdano z negorljivim materialom. Območje, oddaljeno vsaj meter od zunanje roba kurišča, naj bo očiščeno vseh gorljivih snovi.

Kurišče naj med kurjenjem ves čas nadzoruje polnoletna oseba.



Pri kurjenju ne uporabljajte vnetljivih, eksplozivnih in oksidativnih snovi.

Ob močnejšem vetru ali močnejših sunkih vetra ne kurite, če pa ste že začeli, s kurjenjem takoj prenehajte.

Pripravite opremo, naprave in sredstva za gašenje začetnega požara.

Po končanem kurjenju ogenj popolnoma pogasite. Uporabite lahko zemljo, vedro z vodo, cev za zalivanje, gasilnik in drugo. S temi sredstvi lahko pogasite tudi začetni požar, če bi do njega prišlo.



Priporočamo, da imate pri sebi telefon, s katerim boste poklicali na številko 112, če ognja ne boste mogli pogasiti sami.



# POŽAR V NARAVI

## Gozd in požari

V gozdu ni dovoljeno kuriti, razen na urejenih kuriščih in zaradi zatiranja prenamnoženih populacij žuželk in boleznih gozdnega drevja, ki ogroža gozdove.


Na Krasu in v drugih gozdovih, ki so posebno ogroženi zaradi požara, je prepovedano uporabljati odprt ogenj.

## Preprečevanje požarov

Da ne bi prišlo do požara v naravi:

- poskrbite za urejeno okolico – gorljive snovi skladiščite v varni razdalji,
- ne kurite v suhih in vetrovnih dneh,
- ne parkirajte vozila na suhi travi,

- odstranite veje dreves in suho travo v bližini stavb, zračnikov in dimnikov,



- ne mečite v ogenj doz pod tlakom in drugih vnetljivih snovi,
- ne odmetavajte cigaretnih ogorkov,



- ne vozite se po gozdu z motorji, štirikolesniki in avtomobili,
- poskrbite, da se otroci ne bodo igrali z vžigalicami ali vžigalniki in da ne bodo sami prižigali ognja ipd.

## Na poti in na dopustu

Če so ceste zaradi požara v naravi zaprte, upoštevajte obvestila o zaporah cest in ustrezno prilagodite pot.

Če taborite, plinske, bencinske in druge gorilnike ali svetilke hranite na varnem, nikoli jih ne uporabljajte v šotoru.

Prostor, na katerem ste taborili ali imeli piknik, pred odhodom dobro preglejte.


## Požar v naravi v bližini vašega doma

Ostanite mirni in upoštevajte navodila pristojnih služb.

Če je v zraku dim, zaprite okna in vrata ter zatesnite odprtine (zračnike, dimnike ipd.).

Z vlažnimi brisačami in krpami zamašite odprtine pri oknih in vratih. Iz bližine oken in vrat

umaknite predmete, ki jih lahko zajame ogenj (zavese, manjše pohištvo, kavče ipd.). Izključite prezračevalne in klimatske sisteme. Zaprite plinsko jeklenko.



Nos in usta si zaščitite z masko ali vlažno krpo.

Če lahko, iz okolice stavbe umaknite predmete, ki jih lahko zajame ogenj (vrtno pohištvo, ponjave, perilo ipd.) ter s cevjo za zalivanje poškopite streho in stene stavbe ter njeno okolico.

Če niste v nevarnosti, poskušajte omejiti oziroma pogasiti požar s priročnimi sredstvi (voda, zemlja, pesek, lopata, grablje, odeja ipd.).

Če požara ne morete pogasiti sami, pokličite na številko 112.


# POŽAR V NARAVI

## Evakuacija

Zaradi požara v naravi je lahko za zagotavljanje varnosti prebivalcev odrejen zaščitni ukrep evakuacija.

V tem primeru upoštevajte navodila pristojnih služb. S seboj vzemite nujne stvari, ki ste jih pripravili za primer nesreče. Upoštevajte svoje potrebe in potrebe družinskih članov. Ne pozabite na hišne ljubljence.

Pomagajte osebam, ki potrebujejo pomoč (otroci, starejše osebe, invalidi in drugi).



Če ste se predhodno evakuirali že sami, se umaknite na odprt prostor z malo vegetacije. Upoštevajte smer vetra. Ne ovirajte reševalcev.



## Invalidi

Priporočamo, da invalidi sporočite pristojnim službam in sosedom, da boste ob požaru v naravi in ob evakuaciji potrebovali pomoč ter se dogovorite, na kakšen način vam lahko pomagajo.

## Vrnitev na dom po požaru v naravi

Če ste bili evakuirani, upoštevajte navodila pristojnih služb glede vrnitve v svoj dom.

Ob vrnitvi preglejte stanje stavbe, opazujte dogajanje v okolici in bodite pozorni na morebitne nove izbruhe požara.



Če je v okolici pogorišča še vedno izrazit vonj po ognju, se zadržujte zunaj tega območja ali v zaprtih prostorih.

Ko v zraku ni več dima oziroma vonja, prezračite stavbo.



Zavržite hrano in pijačo, ki sta bili izpostavljeni dimu in ognju. Za zalivanje ne uporabljajte deževnice.





# Klic v sili 112

Na številko 112 lahko kadarkoli brezplačno pokličete v katerikoli državi Evropske unije, če potrebujete nujno medicinsko pomoč ali pomoč gasilcev, drugih reševalnih služb ali policije.

## Ob klicu na številko 112 ostanite mirni in povejte:

- **kdo** kliče,
- **kaj** se je zgodilo,
- **kje** se je zgodilo,
- **kdaj** se je zgodilo,
- **koliko** je ponesrečencev,
- **kakšne** so poškodbe,
- **kakšne** so okoliščine na kraju nesreče,
- **kakšna** pomoč je potrebna.

Na številko 112 lahko kadarkoli brezplačno pokličete s stacionarnega ali mobilnega telefona, tudi če je račun prazen. Na številko 112 lahko pošljete kratko sporočilo (SMS), ki je namenjeno tudi gluhim in naglušnim.

Podatki o klicih na številko 112 se hranijo šest mesecev. Zloraba klica na to številko je kazniva.

Ob klicu na številko 112 se samodejno pridobijo podatki o telefonski številki in kraju kličočega.

Več informacij:  
[www.gov.si](http://www.gov.si)  
[www.sos112.si](http://www.sos112.si)



### REPUBLIKA SLOVENIJA, MINISTRSTVO ZA OBRAMBO, UPRAVA RS ZA ZAŠČITO IN REŠEVANJE

Vojkova cesta 61, 1000 Ljubljana, telefon (01) 471 33 22, faks (01) 431 81 17,  
e-naslov [urszr@urszr.si](mailto:urszr@urszr.si), [www.gov.si](http://www.gov.si), [www.sos112.si](http://www.sos112.si)

### GASILSKA ZVEZA SLOVENIJE

Tržaška cesta 221, 1000 Ljubljana, telefon (01) 241 97 50, e-naslov [gzslovenije@gasilec.net](mailto:gzslovenije@gasilec.net), [www.gasilec.net](http://www.gasilec.net)

### ZDRUŽENJE SLOVENSkih POKLICNIH GASILCEV

Maistrova ulica 5, Celje, mobilni telefon 040 651 980, e-naslov [info@zspg112.si](mailto:info@zspg112.si), [www.zspg.si](http://www.zspg.si)

### SLOVENSKO ZDRUŽENJE ZA POŽARNO VARSTVO

Dimičeva ulica 13, 1000 Ljubljana, e-naslov [info@szpv.si](mailto:info@szpv.si), [www.szpv.si](http://www.szpv.si)

### ZAVOD ZA GOZDDOVE SLOVENIJE

Večna pot 2, 1001 Ljubljana, telefon (01) 470 00 50, e-naslov [zgs.tajnistvo@zgs.si](mailto:zgs.tajnistvo@zgs.si), [www.zgs.si](http://www.zgs.si)

Izdalo in založilo Ministrstvo za obrambo – Uprava Republike Slovenije za zaščito in reševanje v sodelovanju z Gasilsko zvezo Slovenije, Združenjem slovenskih poklicnih gasilcev, Slovenskim združenjem za požarno varstvo in Zavodom za gozdove Slovenije. Zasnova, ilustracije, oblikovanje in priprava za tisk: Studio Ajd, d.o.o., Dobravlje. Lektoriranje: Služba za strateško komuniciranje MQ. Tisk: Gra Pha Co d.o.o., Ljubljana. Naklada 50.000 izvodov. Ljubljana, 2023.

I FEEL  
SLOVENIA